



Municipales/ Mayo 2011

C.A. Catalunya / Prov. Barcelona / Mun. Barberà del Vallès

Población: 31.688

Número de mesas: 37

Votantes a las 14:00 h : 6.160 (25,58%)

Votantes a las 18:00 h : 8.198 (34,04%)

Total censo electoral: 24.085

Total votantes: 12.180 (50,57 %)









Abstención: 11.905 (49,43 %)

Votos válidos: 12.014 (98,64 %)

Votos nulos: 166 (1,36 %)

Papeletas a candidaturas: 11.527 (95,95 %)

Votos en blanco: 487 (4,05 %)

Candidatura	Votos	% válidos	Concejales
 PSC-PM - PARTIT DELS SOCIALISTES DE CATALUNYA-PROGRÉS MUNICIPAL	4.048	33,69%	9
 P.C.P.B. - PLATAFORMA CIUTADANA PER BARBERA	2.043	17,01%	4
 PP - PARTIDO POPULAR/PARTIT POPULAR	1.882	15,67%	4
 CiU - CONVERGÈNCIA I UNIÓ	1.160	9,66%	2
 ICV-EUiA-E - INICIATIVA PER CATALUNYA VERDS-ESQUERRA UNIDA I ALTERNATIVA-ENTESA	919	7,65%	2
 (EAB) (cav) - ESQUERRA ALTERNATIVA PER BARBERÀ - Candidatures Alternatives del Vallès	552	4,59%	0
 Esquerra - AM - ESQUERRA REPUBLICANA DE CATALUNYA-ACORD MUNICIPAL	467	3,89%	0
 PxC - PLATAFORMA PER CATALUNYA	456	3,8%	0